



# INDIREKTPRISMA NEU

## VERY WIDE FLOOD

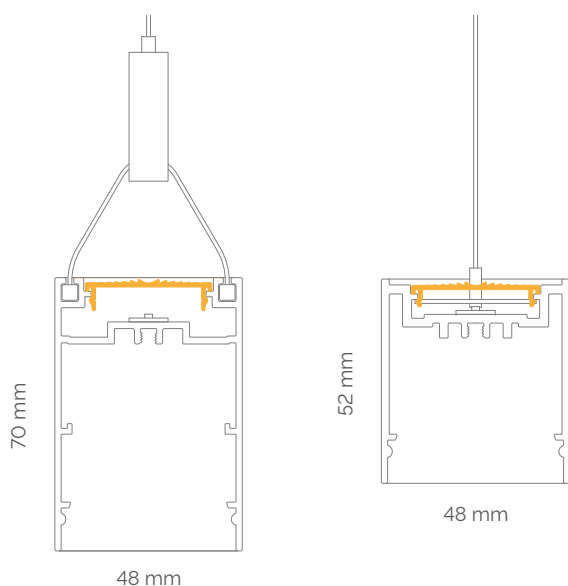
In der modernen Lichtplanung zählt vor allem eins: Räume spürbar und erfahrbar machen. Eine angenehme Atmosphäre entsteht, wenn Raumbegrenzungsflächen sichtbar sind – das erzeugt Orientierung und Wohlbefinden.

Unser neues Indirektprisma setzt genau hier an. Im Gegensatz zu herkömmlichen Pendelleuchten, die das Licht oft nur in schmalen Streifen an die Decke werfen, sorgt unsere innovative Prismenstruktur für eine gleichmäßig breite und weiche Lichtverteilung. Das Ergebnis? Eine harmonische Deckenbeleuchtung, die den oberen

Halbraum so erhellt, wie es der Mensch vom Tageslicht gewohnt ist.

Wie funktioniert das? Das spezielle entwickelte Prisma lenkt das Licht gezielt um. Direkt über der Leuchte wird die Helligkeit leicht reduziert, während sie seitlich sehr breit aufgestreut wird. Zusätzlich sorgen fein abgestimmte Streupartikel in der Abdeckung für sanfte Übergänge und weiche Cut-Off-Winkel.


Das bedeutet: eine angenehme Lichtverteilung mit mehr Komfort und Licht, das Räume auf natürliche Weise belebt.



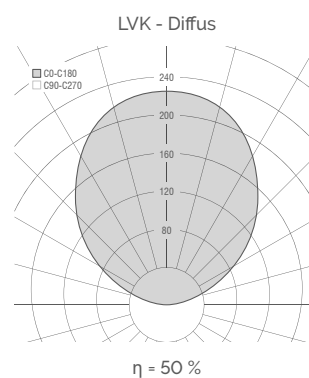
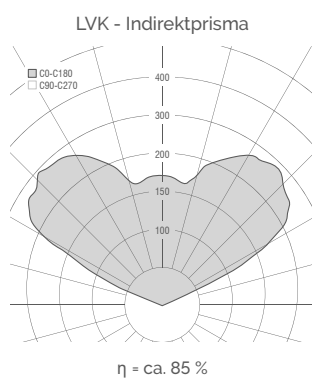

Das Indirektprisma kann für die Profiletypen **BASE 70** und **BASE 52** verwendet werden und wird in Kürze die bisherige Indirektabdeckung mit diffuser Lichtverteilung ablösen. Damit wird das Indirektprisma zum neuen Standard.

## INDIREKTPRISMA VS. DIFFUSE ABDECKUNG: EIN VERGLEICH

NEU - INDIREKTPRISMA



BISHER - DIFFUS



| Eigenschaft            | Indirektprisma   | Diffuse Abdeckung                                     |
|------------------------|--|---|
| Lichtverteilung        | Breit und weich  | Diffus, hohe Intensitäten direkt oberhalb der Leuchte |
| Abbildung an der Decke | Gleichmäßig und flächig                                  | Schmaler Streifen, Profilkante zeichnet sich ab       |
| Ästhetik               | Harmonische, natürliche Lichtwirkung                     | Technisch-neutral, weniger Akzentuierung              |
| Wirkungsgrad           | ca. 85%  | ca. 50%   |
| Zukunftssicherheit     | Neuer Produkt Standard bei Artluce für BASE 70   BASE 52 | Wird abgelöst   |