
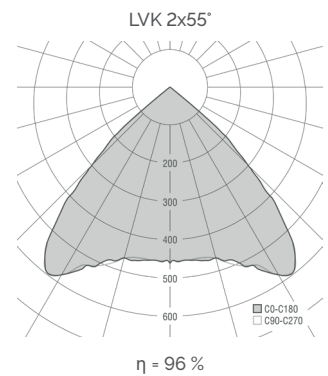
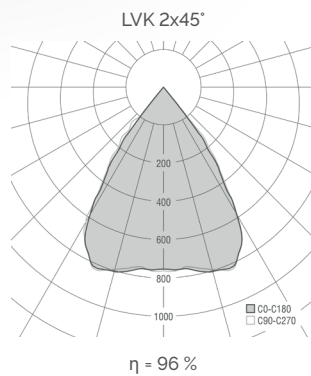
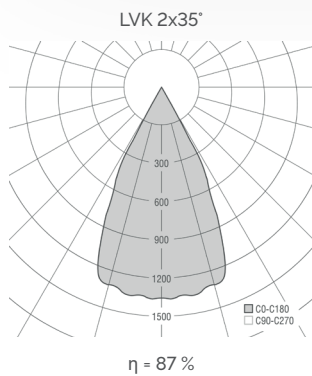

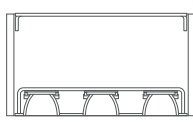


# DATENBLATT – DROP FIELD 3x3 AUFBAU

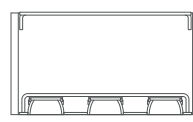
35° / 45° / 55°



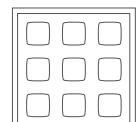
80 x 120 mm



70 x 120 mm



70 x 120 mm



120 x 120

Montageart	Aufbauleuchte
Oberfläche	eloxalsilber, schwarz oder weiß pulverbeschichtet RAL oder NCS Farbtöne auf Anfrage
LED Modul	Lichtfarben 2700 K   3000 K   4000 K oder Lichtfarbe nach Wahl CRI > 90
Reflektor	Aluminium bedampft, Gold-Beschichtung auf Anfrage

Ausstrahlwinkel	2 x 35°   2 x 45°   2 x 55°
Abmessungen	45°   55° = 120 x 120 x 70 mm 35° = 120 x 120 x 80 mm
Schutzart	IP20
Gewicht	ca. 1170 g

LED Driver im Leuchtengehäuse integriert



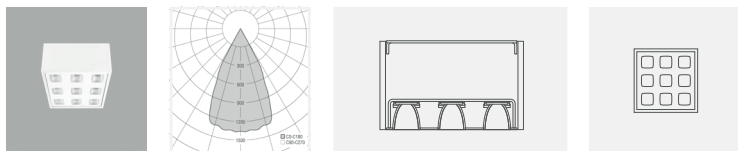
IP20



# DATENBLATT – DROP FIELD 3×3 AUFBAU

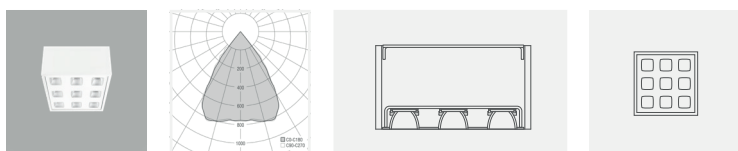
## 35° / 45° / 55°

### Drop Field 3×3 Aufbau 35°



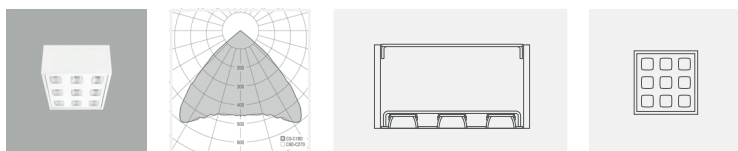
IP	W	CTT in K	φ LED lm	η	φ Nutz lm	Code grau	Code weiß RAL 9016	Code schwarz RAL 9005	Code ND	Code DALI	Code Casambi	Code DT8
20	18	2700	2300	87%	2000	658321	-5	-6	-ND	-DA	-CA	-
20	18	3000	2500	87%	2180	658331	-5	-6	-ND	-DA	-CA	-
20	18	4000	2700	87%	2350	658341	-5	-6	-ND	-DA	-CA	-

### Drop Field 3×3 Aufbau 45°



IP	W	CTT in K	φ LED lm	η	φ Nutz lm	Code grau	Code Reflektor Gold	Code weiß RAL 9016	Code schwarz RAL 9005	Code ND	Code DALI	Code Casambi	Code DT8
20	18	2700	2300	96%	2210	658322	658324	-5	-6	-ND	-DA	-CA	-
20	18	3000	2500	96%	2400	658332	658334	-5	-6	-ND	-DA	-CA	-
20	18	4000	2700	96%	2590	658342	658344	-5	-6	-ND	-DA	-CA	-

### Drop Field 3×3 Aufbau 55°



IP	W	CTT in K	φ LED lm	η	φ Nutz lm	Code grau	Code Reflektor Gold	Code weiß RAL 9016	Code schwarz RAL 9005	Code ND	Code DALI	Code Casambi	Code DT8
20	18	2700	2300	96%	2210	658323	auf Anfrage	-5	-6	-ND	-DA	-CA	-
20	18	3000	2500	96%	2400	658333	auf Anfrage	-5	-6	-ND	-DA	-CA	-
20	18	4000	2700	96%	2590	658343	auf Anfrage	-5	-6	-ND	-DA	-CA	-

LED Lichtstrom und Leistung je nach verfügbarer Selektion +/- 10%  
Toleranz Lichtfarbe +/- 150 K